



ФЕДЕРАЛЬНАЯ СЛУЖБА
ГОСУДАРСТВЕННОЙ СТАТИСТИКИ

Состояние животноводства и реализация сельскохозяйственной продукции сельскохозяйственными организациями



Январь-август 2023г.




ФЕДЕРАЛЬНАЯ СЛУЖБА
ГОСУДАРСТВЕННОЙ СТАТИСТИКИ

Состояние животноводства и реализация сельскохозяйственной продукции сельскохозяйственными организациями

Кемеровостат

Январь-август 2023 г.

- 01 Поголовье скота в сельскохозяйственных организациях
- 02 Производство продукции животноводства в сельскохозяйственных организациях
- 03 Отгружено (передано) продукции сельскохозяйственными организациями



ПОГОЛОВЬЕ КРУПНОГО РОГАТОГО СКОТА В СЕЛЬСКОХОЗЯЙСТВЕННЫХ ОРГАНИЗАЦИЯХ

на конец месяца; тысяч голов

Август 2023г.

54,1

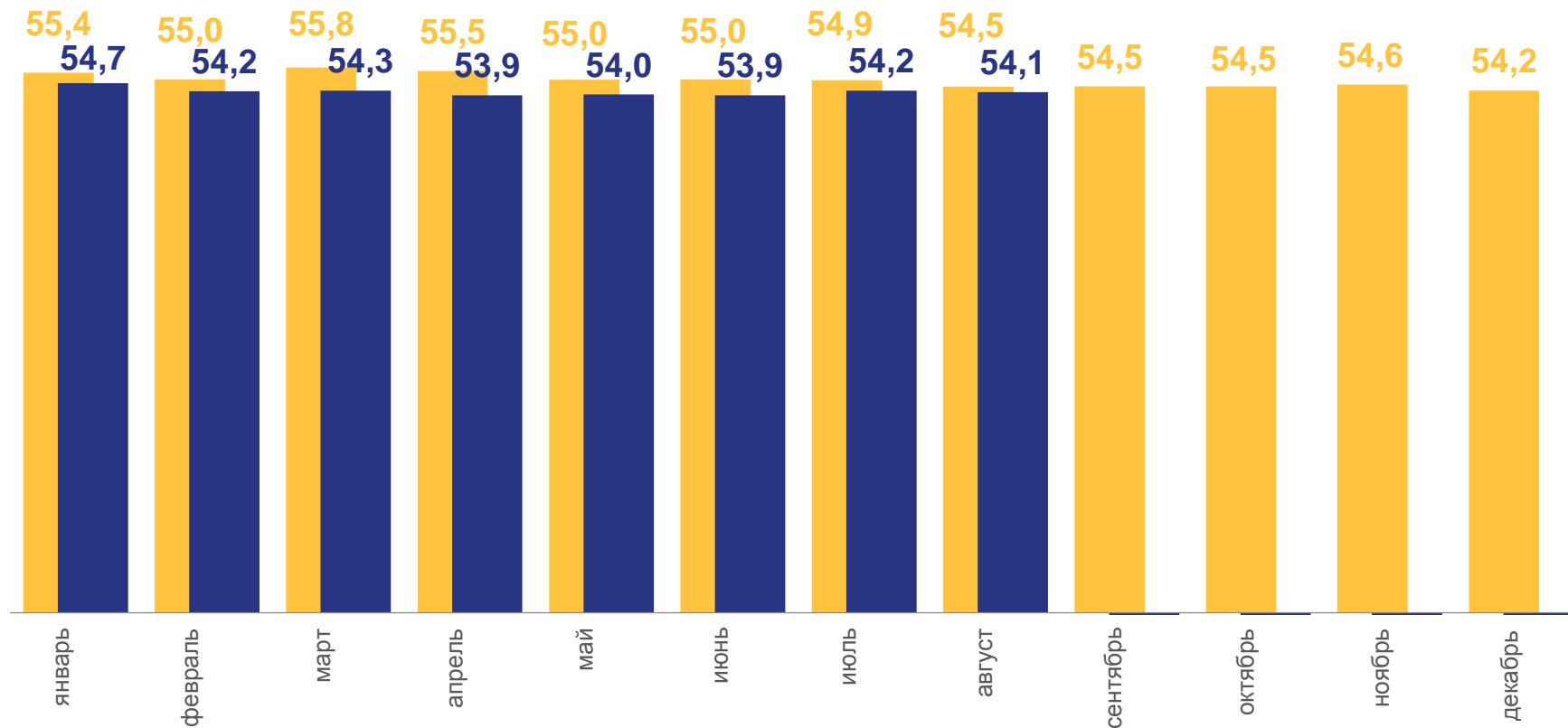
99,4

в том числе организации,
не относящиеся к субъектам
малого предпринимательства

24,6

93,6

■ в % к концу августа 2022г.



■ 2022 ■ 2023





ПОГОЛОВЬЕ КОРОВ В СЕЛЬСКОХОЗЯЙСТВЕННЫХ ОРГАНИЗАЦИЯХ

на конец месяца; тысяч голов

Август 2023г.

23,1

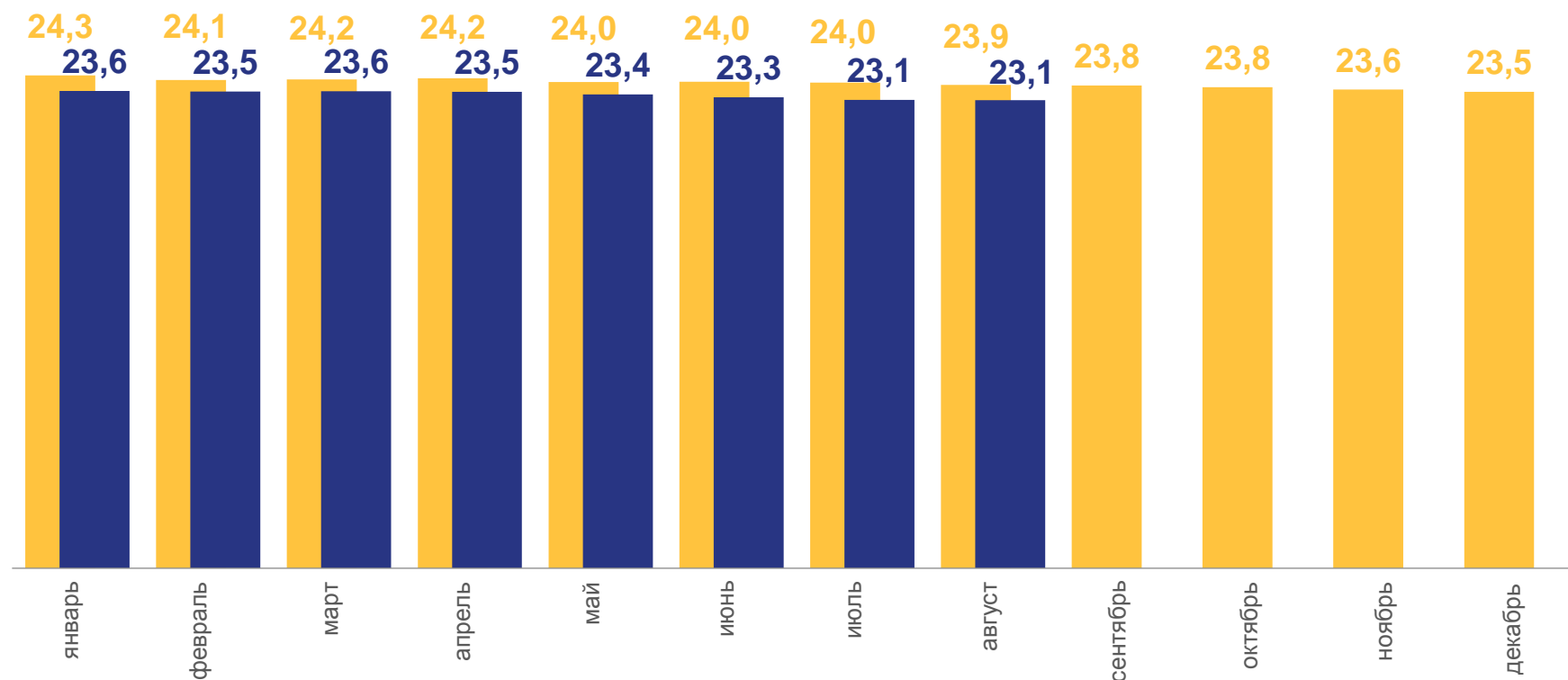
96,8

в том числе организации,
не относящиеся к субъектам
малого предпринимательства

10,8

91,4

■ в % к концу августа 2022г.



■ 2022 ■ 2023





ПОГОЛОВЬЕ СВИНЕЙ В СЕЛЬСКОХОЗЯЙСТВЕННЫХ ОРГАНИЗАЦИЯХ

на конец месяца; тысяч голов

Август 2023г.

330,5

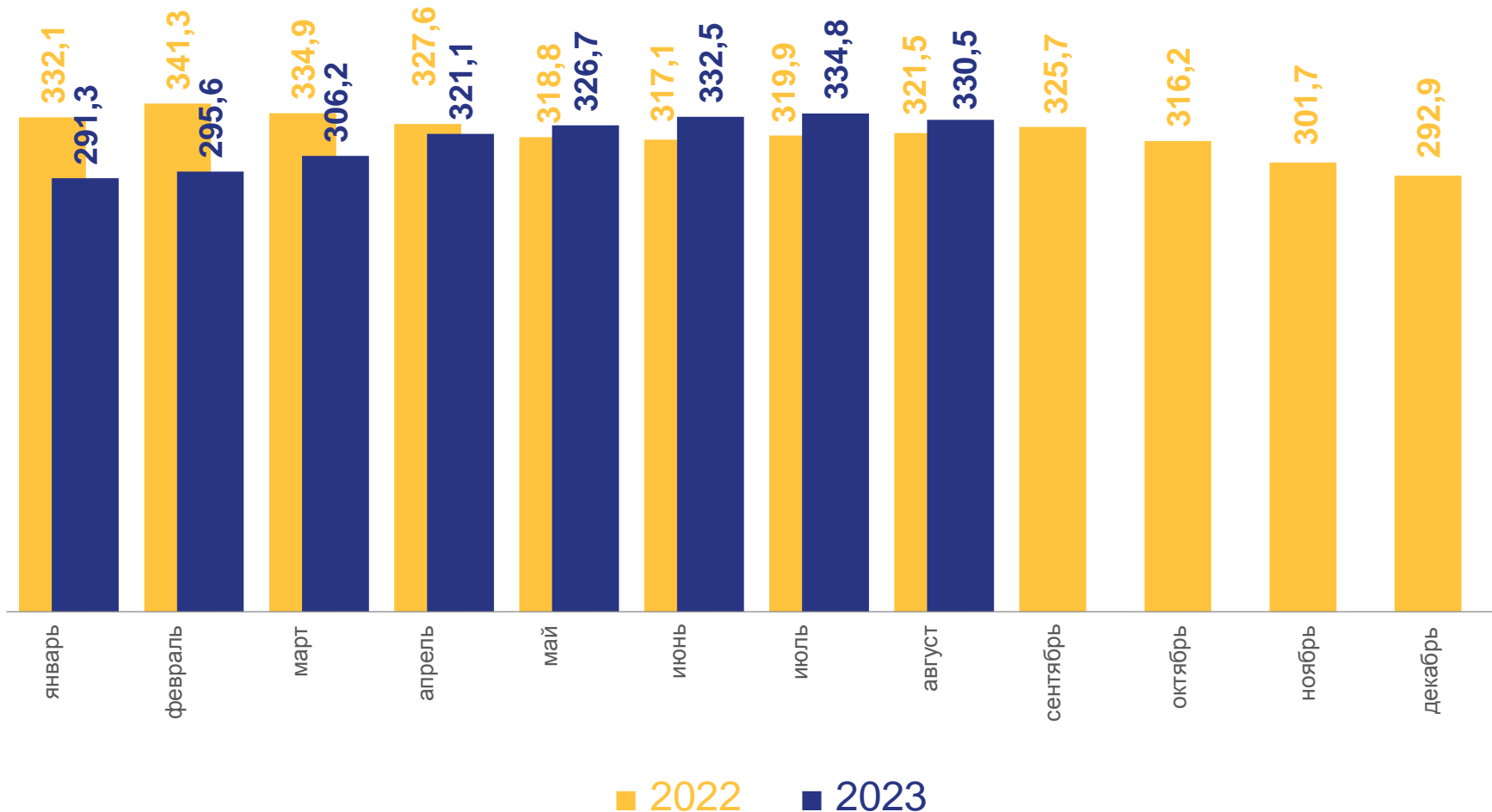
102,8

в том числе организации,
не относящиеся к субъектам
малого предпринимательства

327,7

103,1

■ в % к концу августа 2022г.





ПОГОЛОВЬЕ ПТИЦЫ В СЕЛЬСКОХОЗЯЙСТВЕННЫХ ОРГАНИЗАЦИЯХ

на конец месяца; тысяч голов

Август 2023г.

7 585

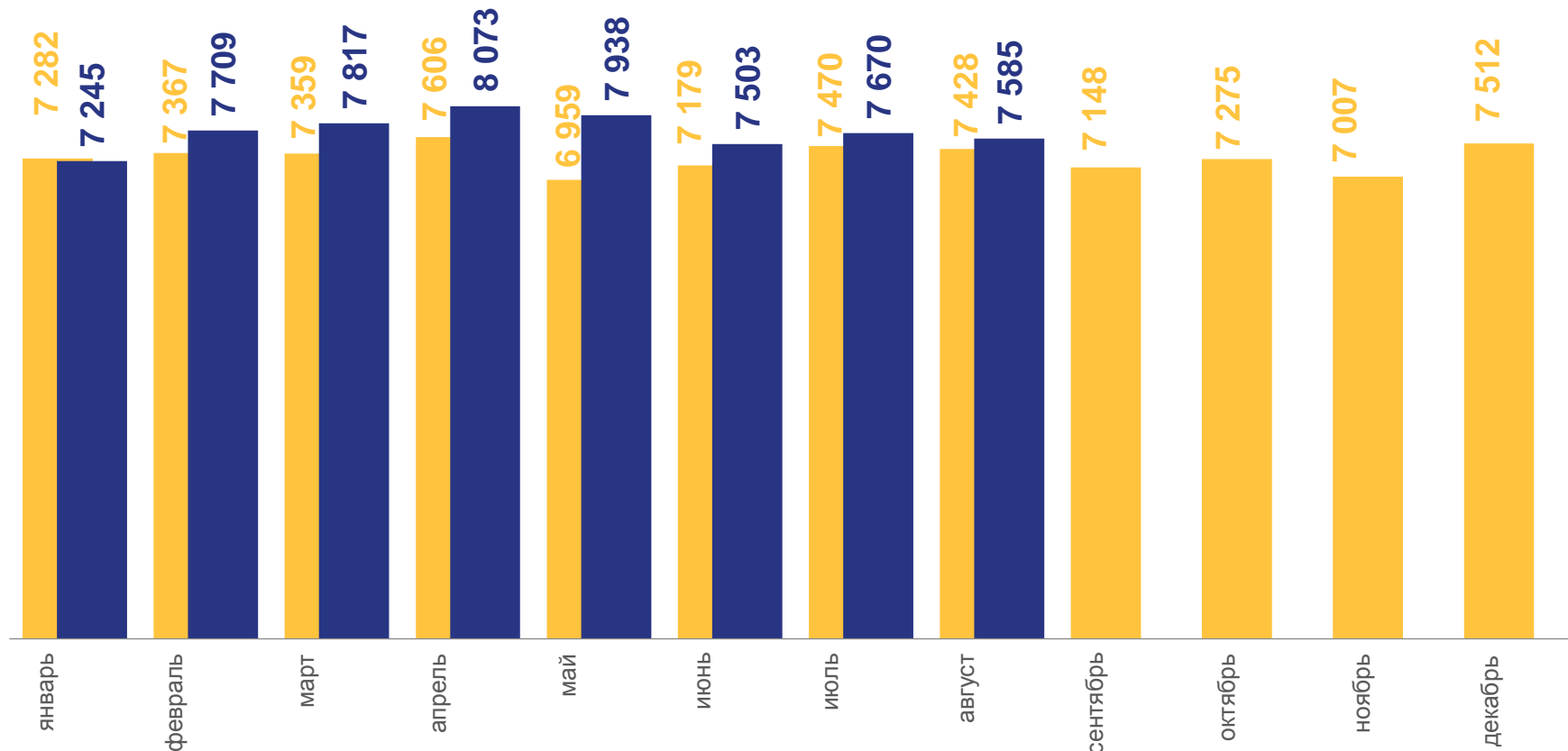
102,1

в том числе организации,
не относящиеся к субъектам
малого предпринимательства

6 572

102,8

■ в % к концу августа 2022г.



■ 2022 ■ 2023





ПРОИЗВОДСТВО СКОТА И ПТИЦЫ НА УБОЙ (В ЖИВОМ ВЕСЕ) В СЕЛЬСКОХОЗЯЙСТВЕННЫХ ОРГАНИЗАЦИЯХ

ТЫСЯЧ ТОНН

Январь - август 2023г.

86,4

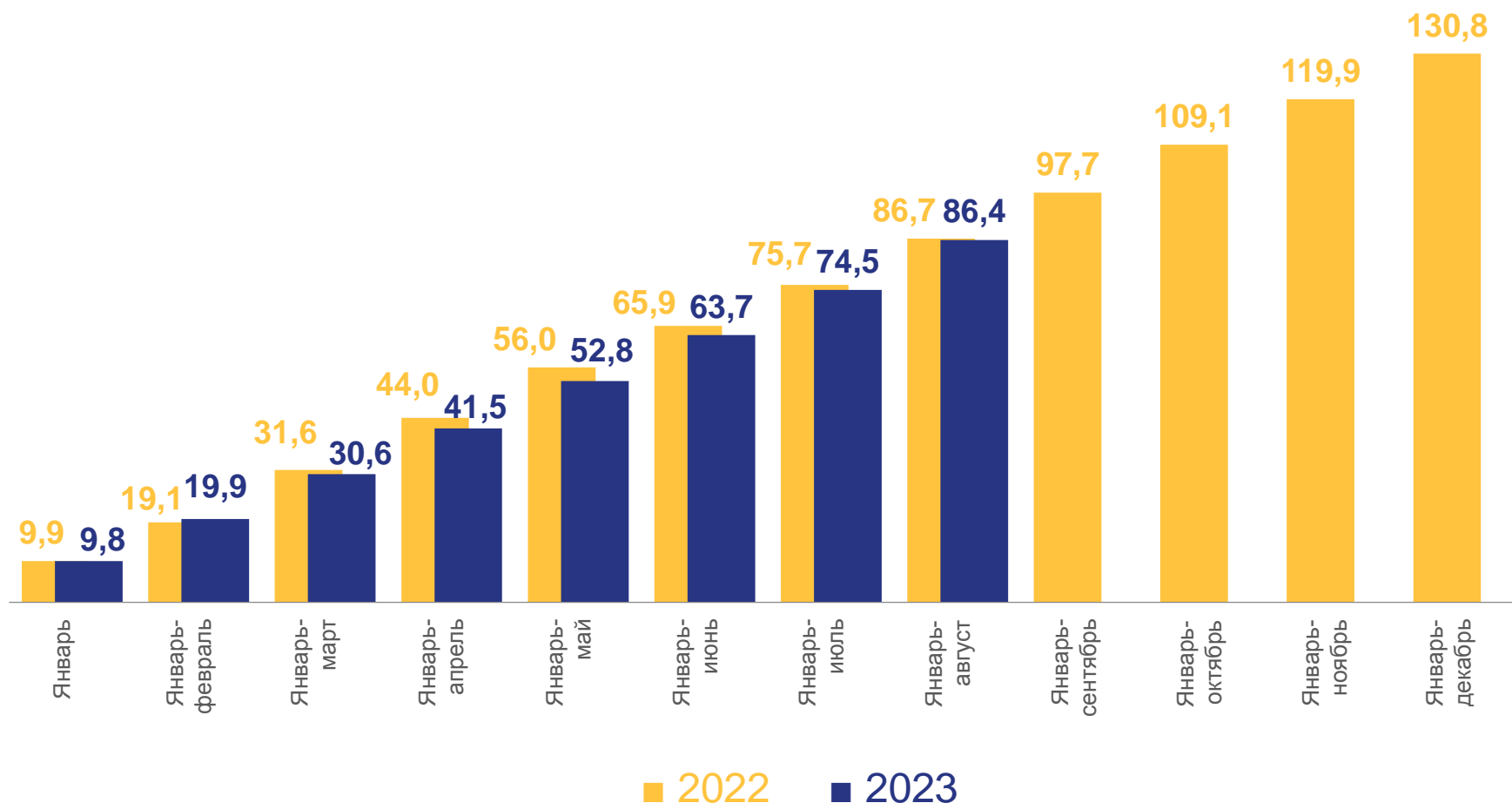
99,6

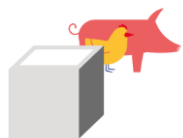
в том числе организации,
не относящиеся к субъектам
малого предпринимательства

76,4

98,3

■ в % к январю-августу 2022г.





ПРОИЗВОДСТВО СКОТА И ПТИЦЫ НА УБОЙ (В ЖИВОМ ВЕСЕ) В СЕЛЬСКОХОЗЯЙСТВЕННЫХ ОРГАНИЗАЦИЯХ

ТОНН

Скот и птица на убой
(в живом весе) **86 380** **99,6**

из него



крупный рогатый скот

3 920 **109,0**



свиньи

46 009 **91,2**

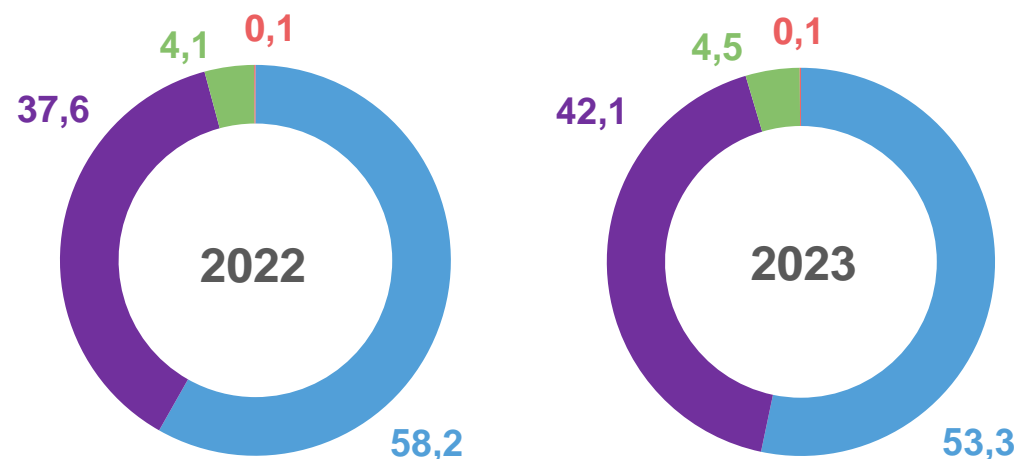






птица

36 357 **111,6**

■ в % к январю-августу 2022г.

Структура производства скота и птицы на убой
(в живом весе) по видам,
в % к итогу



-  Свиньи
-  Птица
-  Крупный рогатый скот
-  Другие виды скота





ПРОИЗВОДСТВО МОЛОКА В СЕЛЬСКОХОЗЯЙСТВЕННЫХ ОРГАНИЗАЦИЯХ

ТЫСЯЧ ТОНН

Январь - август 2023г.

98,2

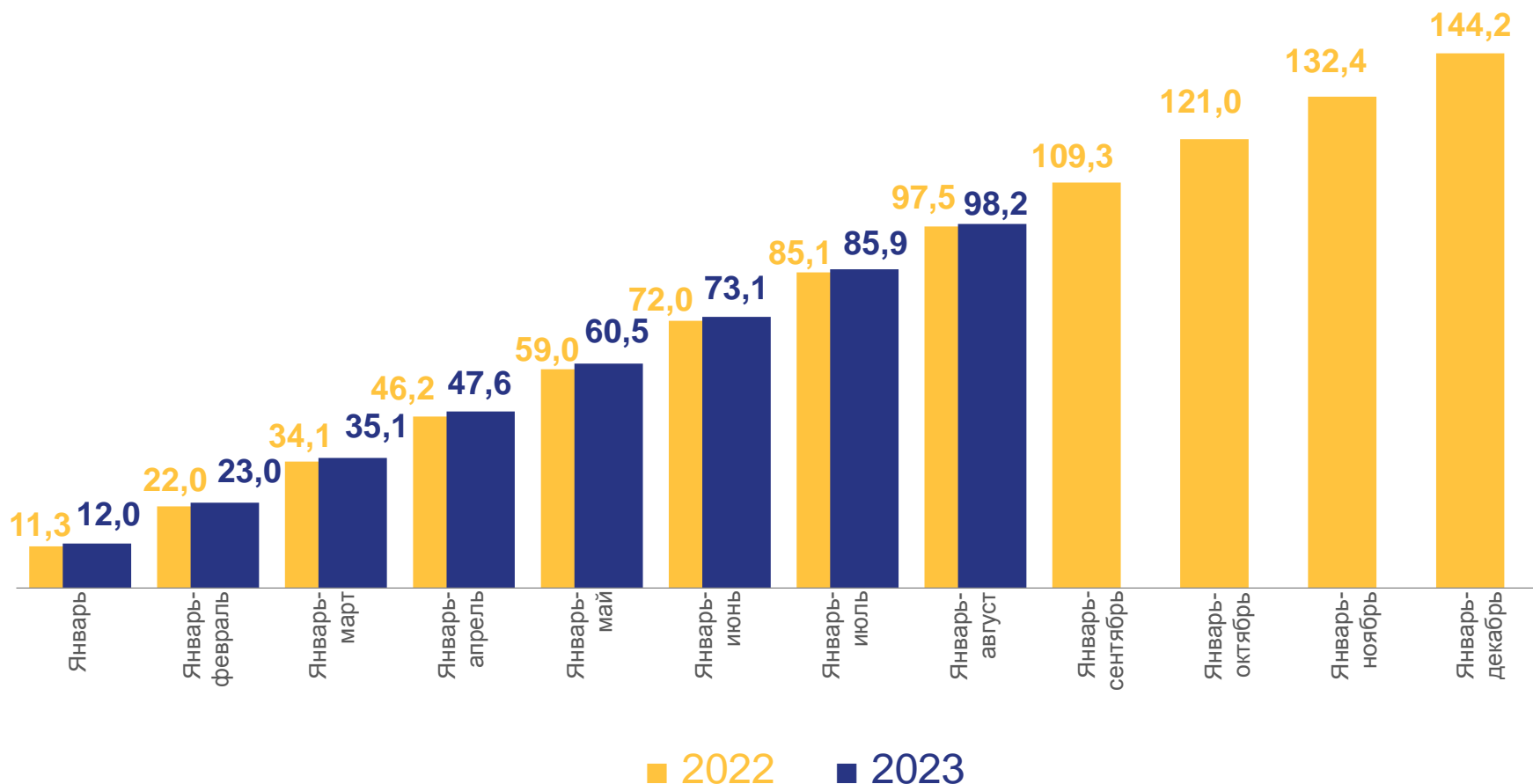
100,7

в том числе организации,
не относящиеся к субъектам
малого предпринимательства

53,0

96,8

■ в % к январю-августу 2022г.





ПРОИЗВОДСТВО ЯИЦ В СЕЛЬСКОХОЗЯЙСТВЕННЫХ ОРГАНИЗАЦИЯХ

млн штук

Январь - август 2023г.

789,4

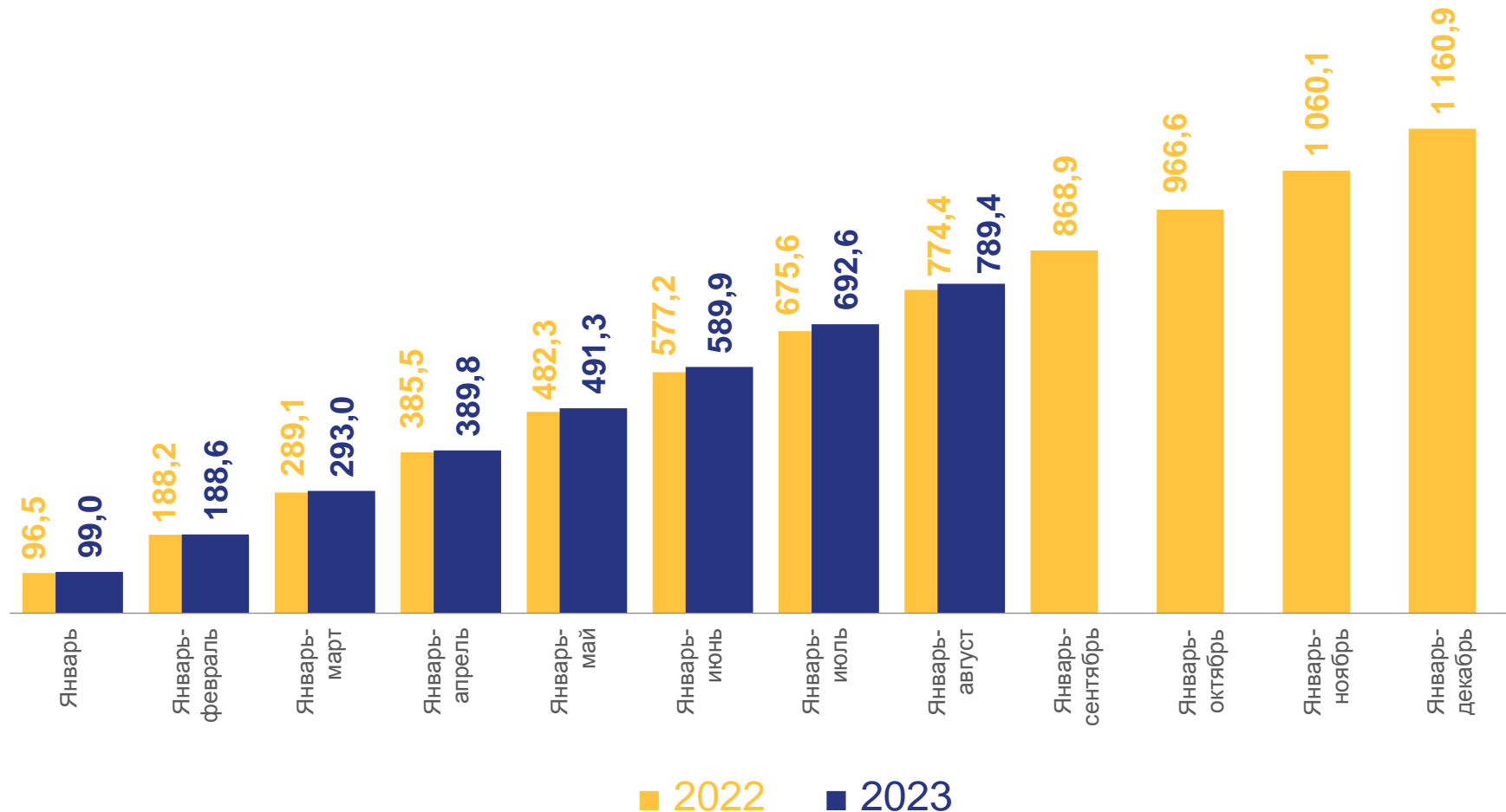
101,9

в том числе организации, не относящиеся к субъектам малого предпринимательства

724,7

100,9

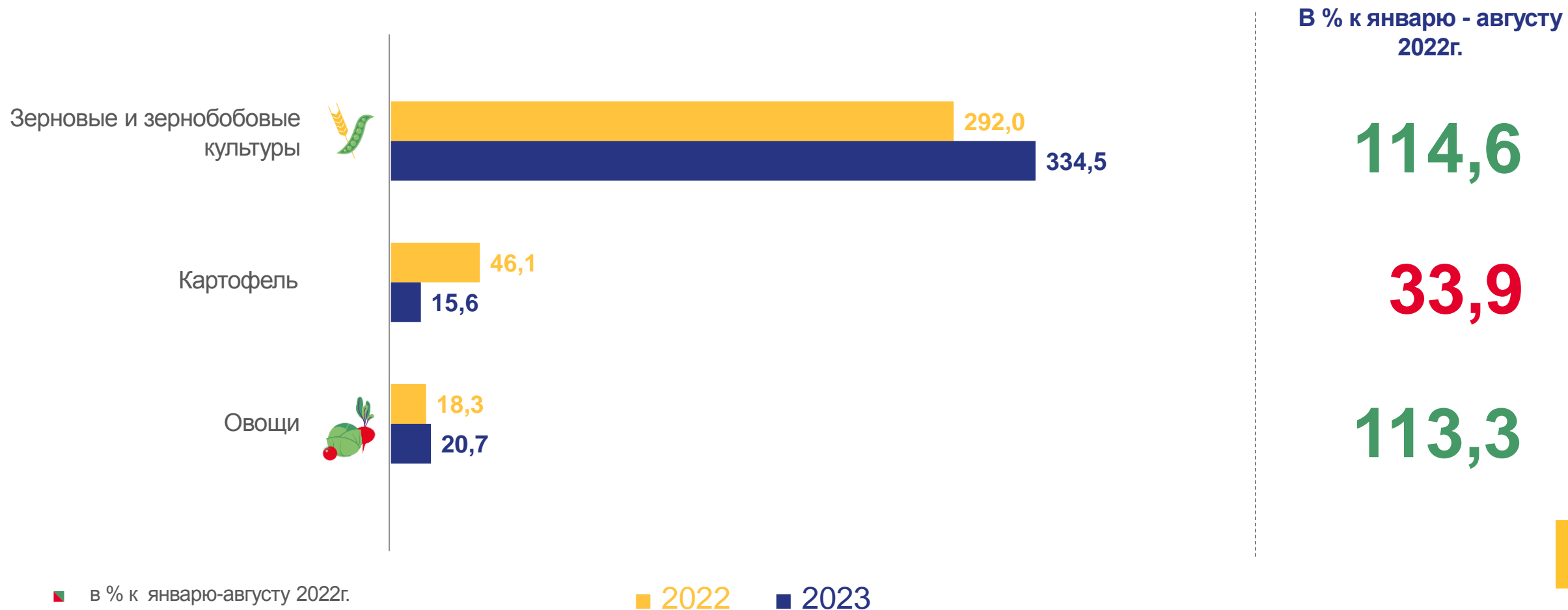
■ в % к январю-августу 2022г.





ОТГРУЖЕНО (ПЕРЕДАНО) ПРОДУКЦИИ СЕЛЬСКОХОЗЯЙСТВЕННЫМИ ОРГАНИЗАЦИЯМИ

ТЫСЯЧ ТОНН





ОТГРУЖЕНО (ПЕРЕДАНО) ПРОДУКЦИИ СЕЛЬСКОХОЗЯЙСТВЕННЫМИ ОРГАНИЗАЦИЯМИ

ТЫСЯЧ ТОНН

